



horseCam™

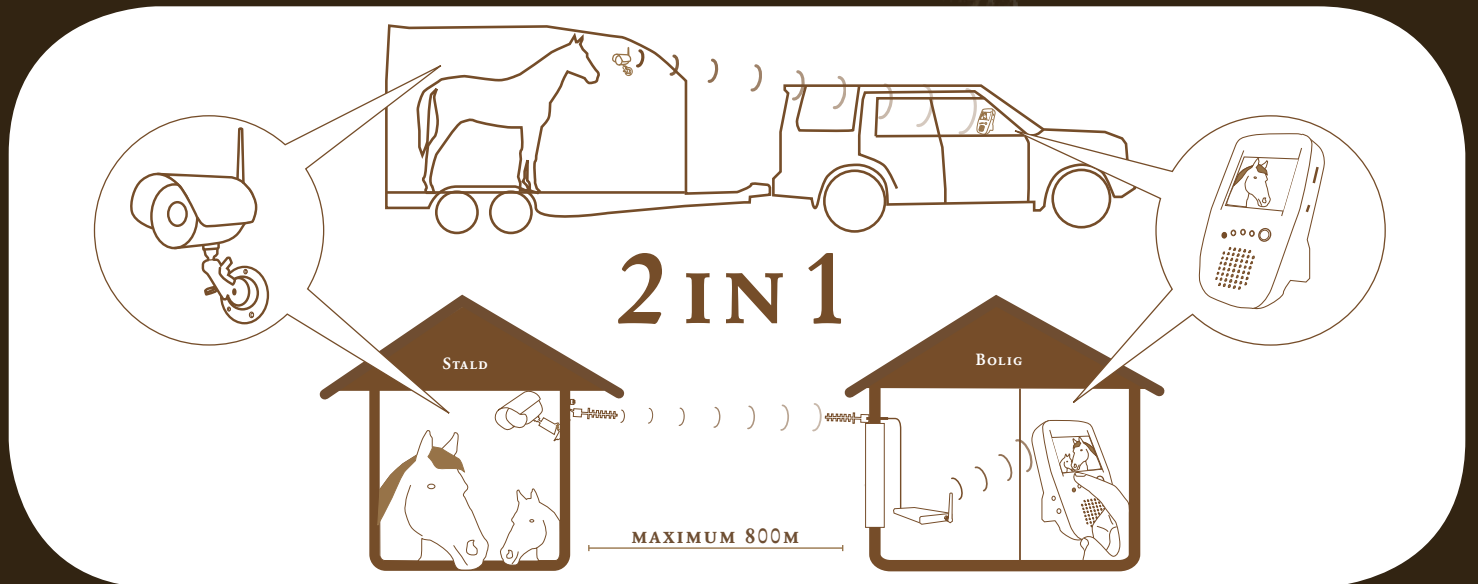
Mobil overvågningsløsning som kan bruges både i stalden og traileren

Kvalitetssikker og unikt trådløst hesteovervågnings pakke som indeholder alt hvad man behøver for mobil overvågning af hesten i såvel stald som trailer.

Et og samme kamera kan enkelt flyttes mellem hesteboksen og traileren hvilket giver 2 anvendelsesmuligheder i 1 pakke.

Med den lange rækkevidde (800 m i fri luft linie), nightvision (15 m), brugervenligheden og meget enkel installation er horseCam-pakken blevet en favorit og en stor succes blandt hesteejere i Europa.

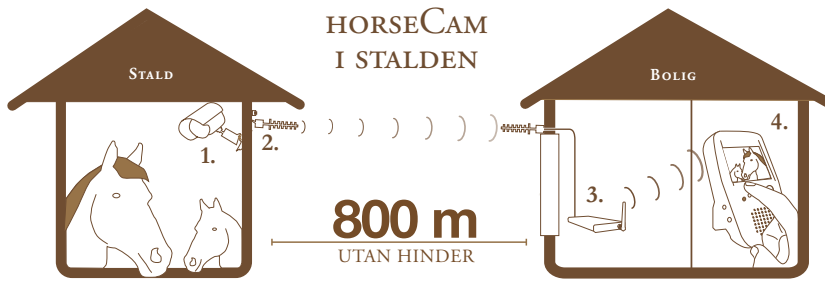
Alt hvad du behøver til montering er inkluderet i pakken.



Med horseCam™ monteret i stalden, kan du våge over dit føl direkte fra soveværelset. Bekvem for dig, roligt og trygt for din hest.

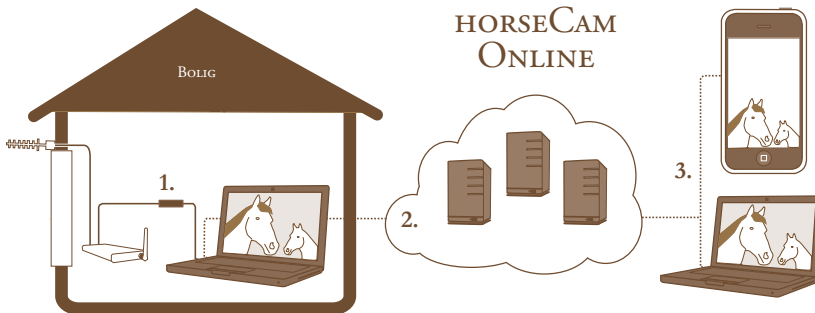
Ude på landevejen behøver du ikke længere bekymre dig om hvordan hestene mon har det - det ser du nemt på den lille håndholdte monitor.

Sådan fungerer det:



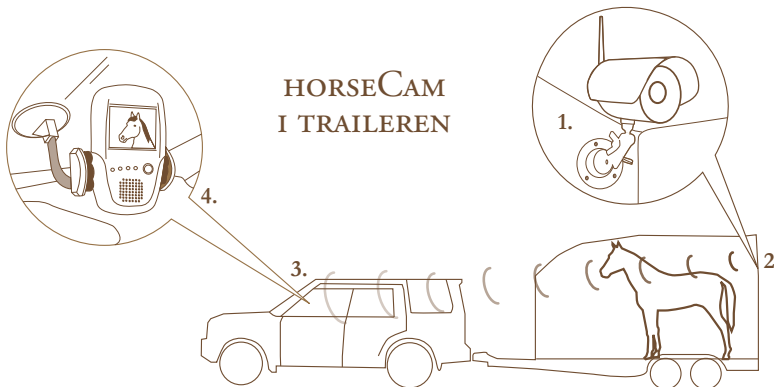
Trin for trin:

1. Kameraet filmer hesten, signalet føres via kabel ud til antennen på ydersiden af stalden.
2. Antennen på staldvæggen sender signalet til den modtagende antenne på stuehuset.
3. videoLink får signalet fra den modtagende antenne og sender et forstærket signal viderer igennem huset - for bedre billedkvalitet.
4. Den håndholdte LCD-monitor tager imod det trådløse signal fra videoLink og giver dig et godt overblik over din hest - selv når du f.eks. står og laver mad.



Trin for trin:

1. Billederne af din hest overføres fra videoLink til din computer via USB-adapteren.
2. Billederne af din hest streames enkelt fra din computer via internettet og direkte til horseCam Online. Du behøver ikke at bekymre dig om teknologi såsom firewall og IP-adresser.
3. Billederne af din hest ser du enkelt og sikkert via internettet på en anden computer eller i din mobiltelefon, hvor du end befinder dig.



Trin for trin:

1. Kameraet monteres så højt som muligt for at få den bedste kameravinkel og det bedste overblik over hesten(e) inde i traileren.
2. Strøm til kameraet fås fra evt. inderbelysning eller baglyset på traileren (trailerkit til enkel selvmontering medfølger).
3. Den modtagende LCD-monitor kører på batterier, alternativt via cigarettænderen.
4. Du kan nu se din hest trygt på LCD-monitorn som nemt monteres i forruden med medfølgende sugekopholder.

Hold øje med
dine heste
uanset,
hvor du er!
horsecam-online.com

Din forhandler:

Dette indgår i pakken:

- 1 stk Trådløs, vandtæt kamera med lyd og nightvision for montering i stald eller trailer (Drifttemp. -20° til +60°C // Vidvinkel 90° // IP66 // 15 m nightvision)
- 1 stk Ekstra monteringsfod så det er nemt at flytte kameraet mellem stald og trailer
- 2 stk A300-antenner med optil 800 m rækkevidde (12 m & 5 m kabler)
- 1 stk videoLink som forstærker signalet og derved øger rækkevidden inde i huset
- 1 stk LCD-monitor 2,5" med indbygget højttaler
- 1 stk Sugekopholder til montering af LCD-monitoren i bilens forrude
- 1 stk Høretelefoner til LCD-monitoren
- 2 stk AV-kabler for tilslutning til dit tv/video
- 2 stk Genopladelige lithium batterier til LCD-monitoren (op til 4 t batteritid)
- 4 stk Netadapter og Trailerkit til anvendelse i både stald & transport
- 1 stk Illustreret manual & "Quick Guide" på dansk
- 1 stk horseCam Online USB-adapter (30 dages abonnement på horseCam Online medfølger)

Perfekt tilbehør til horseCam:

- » horseCam Online (fra 65,- /måned)
- » Extra Night Light, for optimal natvisning.

