



horseCam™

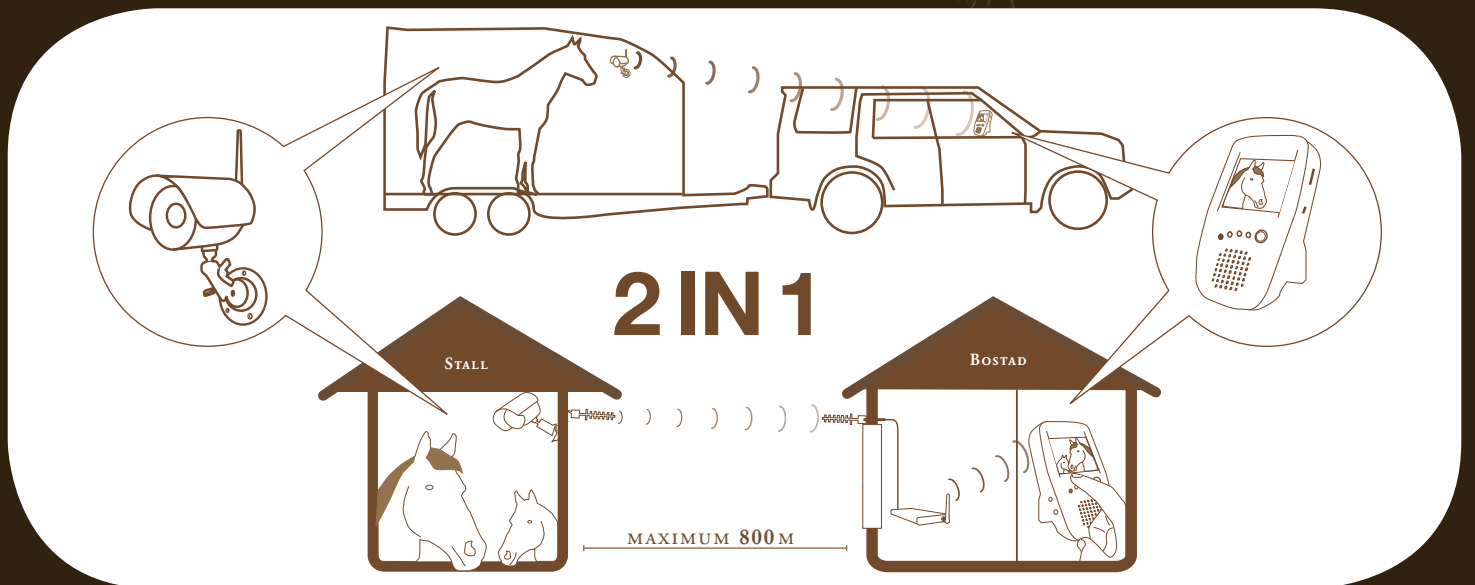
Mobil uppsiktslösning för att se sin häst i både stall & trailer

Kvalitetssäkrat och unikt trådlöst hästövervakningspaket som innehåller allt man behöver för mobil uppsikt över hästen i såväl stall som trailer.

En och samma kamera kan enkelt flyttas mellan fölningsbox och trailer vilket ger 2 användningsområden i 1 paket.

Med längsta möjliga räckvidd (800 m vid fri sikt), nattseende optik (15 m), unik användbarhet och enkel installation har gjort att horseCam-paketet blivit en favorit bland hästägare i hela Sverige.

Allt som behövs är inkluderat i horseCam-paketet.




Med horseCam™ monterad i stallet, kan du vaka över ditt sto direkt från sovrummet. Bekvämt för dig, lugnt och tryggt för din häst.



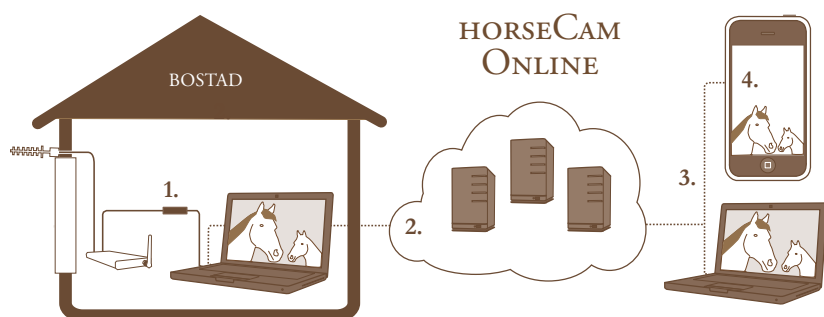
Både kamera och monitor flyttas enkelt till din hästtransport för en tryggare och säkrare färd med horseCam™.

Så fungerar det:



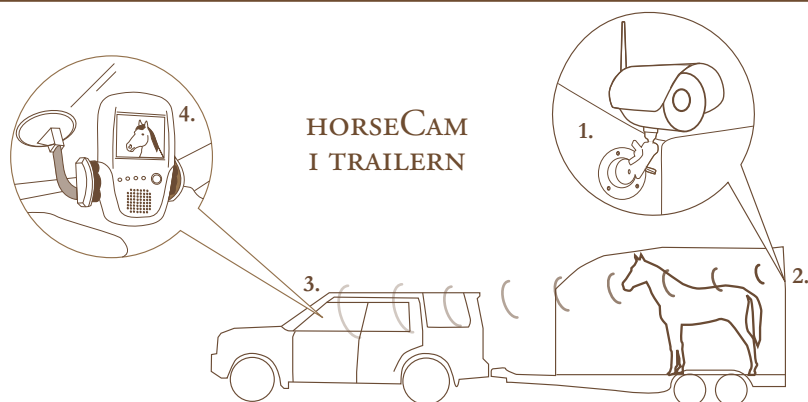
Steg för steg:

1. Kameran filmar hästen, signalen förs via kabel ut till antennen på utsidan av stallet.
2. Antennen på stallväggen skickar signalen till den mottagande antennen på bostaden.
3. videoLink får signalen från den mottagande antennen och skickar den vidare för en bättre bildkvalitet inomhus.
4. Den bärbara LCD-Vakaren tar emot signalen trådlöst från videoLink och ger dig en bekväm uppsikt över din häst var du än befinner dig i din bostad.



Steg för steg:

1. Bilden på din häst går från videoLink till din dator via USB-adaptorn.
2. Bilden på din häst strömmas smidigt från din dator via Internet direkt till horseCam Online. Du slipper bekymra dig om teknik såsom brandväggar och IP-adresser.
3. Bilden på din häst ser du enkelt och säkert via Internet på en annan dator eller i din mobiltelefon var du än befinner dig.



Steg för steg:

1. Kameran monteras för uppsikt över hästen inne i trailern.
2. Ström till kameran fås från innerbelysningen i taket eller bakljuset på trailern (trailerkit för enkel självmontering medföljer).
3. Den mottagande LCD-Vakaren drivs på batteri, alternativt via cigarettadapter.
4. Hästen ses tryggt på LCD-monitorn framme hos föraren som enkelt monteras i vindrutans eller luftutblåset.

Se din häst
var du än är!

horsecam-online.com



Din återförsäljare:

Detta ingår:

- 1 st horseCam™ trådlös, vattentät nattseende kamera med ljud att montera i stall eller trailer (Drifttemp. -20° till +60°C // Vidvinkel 90° // IP66 // 15 m nattseende)
- 1 st Extra monteringsfot för enkel flytt av kameran mellan stall och trailer
- 2 st A300-antennerna för 800 m räckvidd mellan stall och bostad / 12 m & 5 m
- 1 st videoLink för unik räckvidd inne i bostaden
- 1 st LCD-Vakare 2,5" med inbyggd högtalare för bärbar uppsikt över din häst
- 1 st Hållare för montering av LCD-Vakaren i bilens förarhytt
- 1 st Hörlur till LCD-Vakaren
- 2 st AV-kablage för anslutning till TV/Video
- 2 st Uppladdningsbara batterier till LCD-Vakaren (totalt 4 h batteritid)
- 4 st Nätadapters och Trailerkit för användning i både stall & transport
- 1 st horseCam Online USB-adapter (30 dagars prova-på ingår!)
- 1 st Rikligt illustrerad manual & "Quick Install Guide" på svenska

Tillbehör till horseCam:

- » horseCam Online (från 75 SEK / månad)
- » Extra Night Light, för optimalt nattseende.

